

Sistema di sicurezza a misura di paziente

Scopo

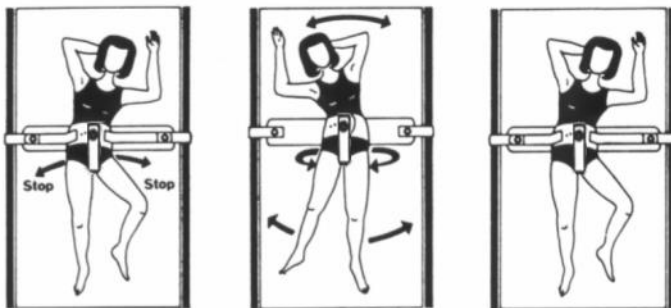
Sistema di sicurezza con chiusure brevettate per evitare al paziente cadute accidentali dal letto e come coadiuvante nella profilassi e trattamento delle piaghe da decubito.

Caratteristiche

Il sistema, di recentissima concezione, garantisce, grazie alle speciali cinture (lavabili anche a 95° C) ed alle speciali chiusure magnetiche che le fissano, non solo un'assoluta sicurezza ma, anche e contestualmente, una larghissima possibilità di movimento, consentendo inoltre al Medico e agli infermieri di intervenire sul paziente senza problema alcuno.

Con tale sistema si potrà offrire una degenza confortevole e corretta poiché con poche e facili operazioni è possibile predisporre posizioni di giacenza comode e sicure.

Il nuovo sistema, a misura del paziente incapace di cooperare, rende ormai superato ogni precedente espediente, sia che si tratti di sicurezza per il corpo o gli arti sia che si tratti di sponde da letto.



Misura	Circonferenza vita (cm)
XS* (misura pediatrica per letto pediatrico)	40-60
S (misura pediatrica per letto adulti)	52-82
M	80-120
L	116-156
XL*	136-180
XXL*	156-198

* Prodotto non a magazzino e disponibile su specifica richiesta

Specifiche

Il modello standard 2221 è composto da:

- n.1 cintura a vita regolabile (altezza 18 cm) dotata di fascia perineale e di bande per il fissaggio della cintura alla rete del letto. Questo modello permette al paziente di ruotare liberamente o di sedersi.
- n. 2 piccole cinghie laterali per il bloccaggio di rotazione del paziente nella posizione desiderata: a destra, a sinistra oppure in posizione supina.
- n. 3 chiusure magnetiche.
- n. 1 magnete di apertura.

A questo modello si possono collegare il reggispalle (cod. 2203) ed il fermapolsi (cod. 2204) aumentando così le possibilità di utilizzo anche per i casi più difficili.

Nota

Le cinture per contenzione possono essere lavate in lavatrice (max. 95°C).

Le cinture per contenzione sono fornibili in varie misure.

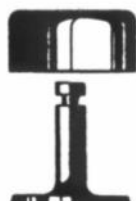
Set cintura reggispalle, fermapolsi e fermapièdi sono fornibili in 2 misure: bambini e adulti.

Qualora nell'ordine non venga specificata la misura, verrà spedita quella media per adulti 2221-M.

Accessori opzionali e ricambi



Cintura reggispalle
(collegabile al cod. 2221).
Comprende una chiusura magnetica.
Codice 2203
RDM: 224245/R
CND: V0804
Disponibile nelle misure XS*, S, M, L



Chiusura magnetica
Codice 1206
RDM: 236164/R
CND: V9099



Coppia di cinture fermapolsi
(collegabili al cod. 2221).
Codice 2204
RDM: 236492/R
CND: V0804
Disponibile nelle misure S, M, L



Magnete per apertura
Codice 1208
RDM: 236163/R
CND: V9099



Coppia di cinture fermacaviglie
completa di cintura di collegamento per le stesse.
Comprende 4 chiusure magnetiche.
Codice 2205
RDM: 224265/R - CND: V0804
Disponibile nelle misure S, M, L

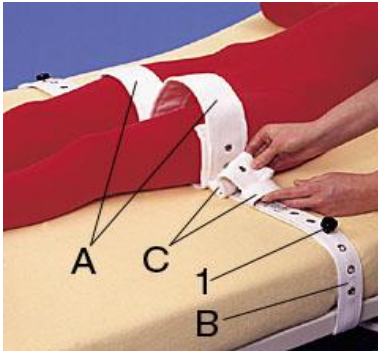
Distribuito da:



Società certificata
UNI EN ISO 13485:2016
Via Gramsci, 9 - 40018 San Pietro in Casale (BO)
Tel. +39 051.817902 +39 051.817850 Fax +39 051.817845
www.simitalia.it E-Mail: info@simitalia.it

135

Revisione del 21.03.2023



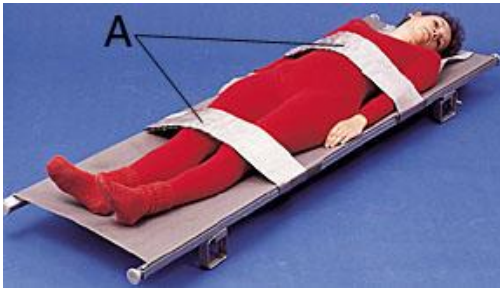
**Restrizione per coscia
con chiusura magnetica**

Codice 2211

Disponibile nelle misure S*, M, L*

**Restrizione per spalle
con chiusura magnetica**

Codice 2212-M



Tendinghia chiusura solo velcro

Codice 6750*


Disponibile nelle misure:
XS (lunghezza 160 cm)
S (lunghezza 180 cm)
M (lunghezza 200 cm)
L (lunghezza 240 cm)



Tendinghia con chiusura velcro e chiusura magnetica

Codice 6256*

Disponibile nelle misure:
XS (lunghezza 160 cm)
S (lunghezza 180 cm)
M (lunghezza 200 cm)
L (lunghezza 240 cm)



Cintura pelvica

Completa di due chiusure magnetiche
e un magnete di apertura

Codice 6266*

RDM: 236165/R

CND: V0804



**Coppia di cinture fermapolso
Modello allungato**

Codice 2224

RDM: 236492/R

CND: V0804

Disponibile nelle misure S*, M, L*



* Prodotto non a magazzino e disponibile su specifica richiesta

Distribuito da:



Società certificata
UNI EN ISO 13485:2016
Via Gramsci, 9 - 40018 San Pietro in Casale (BO)
Tel. +39 051.817902 +39 051.817850 Fax +39 051.817845
www.simitalia.it E-Mail: info@simitalia.it

136

Revisione del 21.03.2023



Fascia verticale

Codice 6730

Disponibile nelle misure
(circonferenza schienale):

S* (78-103 cm)
M (98-123 cm)
L* (118-143 cm)
XL* (142-168 cm)

Solo fascia addominale orizzontale con chiusura velcro

Codice 6710

Disponibile nelle misure
(circonferenza vita):

S (44-65 cm)
M (65-92 cm)
L (90-130 cm)



Set composito

È composto da una fascia verticale da fissare allo schienale della sedia a rotelle o dell'auto tramite l'apposita chiusura velcro di cui è dotata e da una fascia addominale collegabile alla precedente. Anche questa fascia addominale utilizza la chiusura velcro.

Il fissaggio della fascia verticale alla sedia a rotelle oppure al sedile dell'auto o alla poltrona è possibile quando lo schienale ha una altezza minima di circa 60 cm.

Codice composito:

- Fascia verticale **cod. 6730**
- Fascia addominale orizzontale **cod. 6710**



Set composito

È identico al modello sopra illustrato, però la fascia addominale oltre alla chiusura velcro permette l'inserimento della chiusura magnetica.

Quest'ultima non è inserita nel set e deve essere quindi richiesta a parte (cod. 1206 + cod. 1208: chiusura più magnete riportati nelle pagine precedenti).

Codice composito:

- Fascia verticale **cod. 6730**
- Fascia addominale orizzontale **cod. 6116 (RDM: 236463/R - CND: V0804)**

Disponibile nelle misure (circonferenza vita):

S (38-78 cm)
M (70-109 cm)
L (107-148 cm)

Coppia di bretelle con sedile

Collegabile alla fascia verticale 6730 (in alternativa alla fascia addominale 6710/6116).
Tale accessorio, da usare per i casi più difficili, viene fornito a parte.

Codice 6720

Disponibile nelle misure
(circonferenza torace):
S* (89-128 cm)
M (105-195 cm)



CE CLASSE I
REGOLA 1

* Prodotto non a magazzino e disponibile su specifica richiesta

Distribuito da:

Sim italia s.r.l.
SURGICAL INTERNATIONAL MARKETING

Società certificata
UNI EN ISO 13485:2016
Via Gramsci, 9 - 40018 San Pietro in Casale (BO)
Tel. +39 051.817902 +39 051.817850 Fax +39 051.817845
www.simitalia.it E-Mail: info@simitalia.it

137

Revisione del 21.03.2023