

# Sistema di sicurezza a misura di paziente

## Scopo

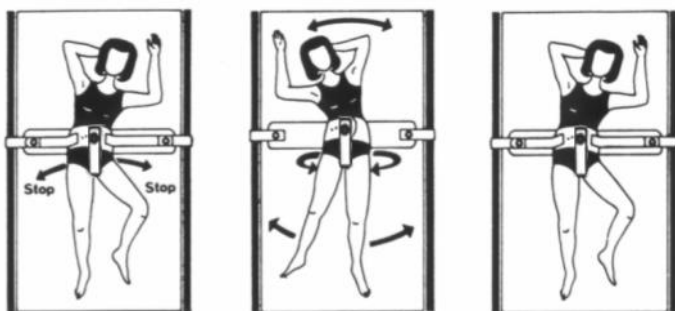
Sistema di sicurezza con chiusure brevettate per evitare al paziente cadute accidentali dal letto e come coadiuvante nella profilassi e trattamento delle piaghe da decubito.

## Caratteristiche

Il sistema, di recentissima concezione, garantisce, grazie alle speciali cinture (lavabili anche a 95° C) ed alle speciali chiusure magnetiche che le fissano, non solo un'assoluta sicurezza ma, anche e contestualmente, una larghissima possibilità di movimento, consentendo inoltre al Medico e agli infermieri di intervenire sul paziente senza problema alcuno.

Con tale sistema si potrà offrire una degenza confortevole e corretta poiché con poche e facili operazioni è possibile predisporre posizioni di giacenza comode e sicure.

Il nuovo sistema, a misura del paziente incapace di cooperare, rende ormai superato ogni precedente espediente, sia che si tratti di sicurezza per il corpo o gli arti sia che si tratti di sponde da letto.



## Specifiche

Il modello standard 2221-M è composto da:

- n.1 cintura a vita regolabile (altezza 18 cm) dotata di fascia perineale e di bande per il fissaggio della cintura alla rete del letto. Questo modello permette al paziente di ruotare liberamente o di sedersi.
- n. 2 piccole cinghie laterali per il bloccaggio di rotazione del paziente nella posizione desiderata: a destra, a sinistra oppure in posizione supina.
- n. 3 chiusure magnetiche.
- n. 2 magneti di apertura.

A questo modello si possono collegare il reggispolle (cod. 2203) ed il fermapolsi (cod. 2204) aumentando così le possibilità di utilizzo anche per i casi più difficili.

Misura	Circonferenza vita (cm)
XS (misura pediatrica per letto pediatrico)	52-82
S (misura pediatrica per letto adulti)	52-82
M	80-120
L	116-156

## Nota

Le cinture per contenzione possono essere lavate in lavatrice (max. 95°C).

Le cinture per contenzione sono fornibili in varie misure.

Set cintura reggispolle, fermapolsi e fermapièdi sono fornibili in 2 misure: bambini e adulti.

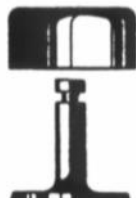
Qualora nell'ordine non venga specificata la misura, verrà spedita quella media per adulti 2221-M.

## Accessori opzionali e ricambi



**Cintura reggispolle**  
(collegabile al cod. 2221).  
Comprende una chiusura magnetica.

**Codice 2203**  
Disponibile nelle misure S, M, L



**Chiusura magnetica**  
**Codice 1206**



**Coppia di cinture fermapolsi**  
(collegabili al cod. 2221).  
**Codice 2204**  
Disponibile nelle misure XS, M, L



**Magnete per apertura**  
**Codice 1208**



**Coppia di cinture fermacaviglie**  
completa di cintura di collegamento per le stesse.  
Comprende 4 chiusure magnetiche.

**Codice 2205**  
Disponibile nelle misure XS, M, L

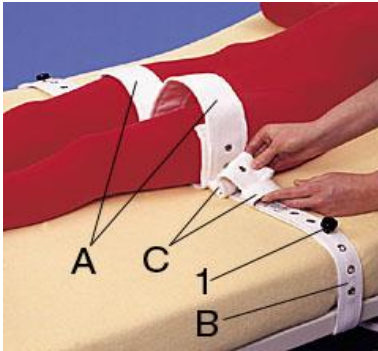
Distribuito da:



Società certificata  
UNI EN ISO 13485:2016  
Via Gramsci, 9 - 40018 San Pietro in Casale (BO)  
Tel. +39 051.817902 +39 051.817850 Fax +39 051.817845  
www.simitalia.it E-Mail: info@simitalia.it

166

Revisione del 15.06.2018



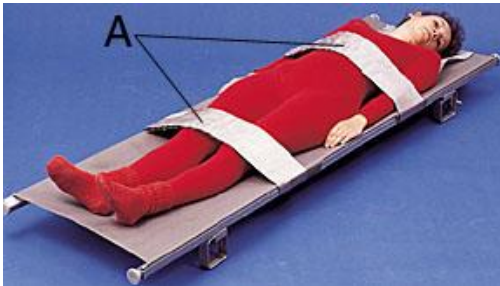
**Restrizione per coscia  
con chiusura magnetica**

**Codice 2211**

Disponibile nelle misure S, M

**Restrizione per spalle  
con chiusura magnetica**

**Codice 2212-M**



**Tendinghia chiusura solo velcro**

Disponibile nelle misure 160 cm, 180 cm, 200 cm, 240 cm.

**Codice 6250/V\***

Disponibile nelle misure XS, S, M, L



**Tendinghia con chiusura velcro e chiusura magnetica**

Disponibile nelle misure:


XS (160 cm)

S (180 cm)

M (200 cm)

L (240 cm)

**Codice 6256/V\***



**Cintura pelvica**

Completa di due chiusure magnetiche  
e un magnete di apertura

**Codice 6266\***



**Coppia di cinture fermapolso  
Modello allungato**

**Codice 2224**

Disponibile nelle misure M, L\*



\* Prodotto non a magazzino e disponibile su specifica richiesta

Distribuito da:

**Sim italia s.r.l.**  
SURGICAL INTERNATIONAL MARKETING

Società certificata  
UNI EN ISO 13485:2016  
Via Gramsci, 9 - 40018 San Pietro in Casale (BO)  
Tel. +39 051.817902 +39 051.817850 Fax +39 051.817845  
www.simitalia.it E-Mail: info@simitalia.it

167

Revisione del 15.06.2018



### Fascia verticale

#### Codice 6230/V

Disponibile nelle misure:

XS (90-110 cm)  
S (110-130 cm)  
M (130-150 cm)  
L (150-170 cm)

### Solo fascia addominale orizzontale con chiusura velcro

#### Codice 6210/V

Disponibile nelle misure:

S (50-70 cm)  
M (70-102 cm)  
L (100-138 cm)



### Set composito

È composto da una fascia verticale da fissare allo schienale della sedia a rotelle o dell'auto tramite l'apposita chiusura velcro di cui è dotata e da una fascia addominale collegabile alla precedente. Anche questa fascia addominale utilizza la chiusura velcro.

Il fissaggio della fascia verticale alla sedia a rotelle oppure al sedile dell'auto o alla poltrona è possibile quando lo schienale ha una altezza minima di circa 60 cm.

#### Codice composito:

- Fascia verticale **cod. 6230/V**
- Fascia addominale orizzontale **cod. 6210/V**



### Set composito

È identico al modello sopra illustrato, però la fascia addominale oltre alla chiusura velcro permette l'inserimento della chiusura magnetica.

Quest'ultima non è inserita nel set e deve essere quindi richiesta a parte (cod. 1206 + cod. 1208: chiusura più magnete riportati nelle pagine precedenti).

#### Codice composito:

- Fascia verticale **cod. 6230/V**
- Fascia addominale orizzontale **cod. 6116/V**

Disponibile nelle misure:

S (50-70 cm)  
M (70-102 cm)  
L (100-138 cm)

### Coppia di bretelle con sedile

Collegabile alla fascia verticale 6230/V (in alternativa alla fascia addominale 6210/V).  
Tale accessorio, da usare per i casi più difficili, viene fornito a parte.

#### Codice 6220

Disponibile nelle misure:

S (90-100 cm)  
M (110-130 cm)



**CE** CLASSE I  
REGOLA 1

Distribuito da:

**Sim italia s.r.l.**  
SURGICAL INTERNATIONAL MARKETING

Società certificata  
UNI EN ISO 13485:2016  
Via Gramsci, 9 - 40018 San Pietro in Casale (BO)  
Tel. +39 051.817902 +39 051.817850 Fax +39 051.817845  
[www.simitalia.it](http://www.simitalia.it) E-Mail: [info@simitalia.it](mailto:info@simitalia.it)

168

Revisione del 15.06.2018