

Stecca Nasale esterna autoadesiva

Applicata dopo la chirurgia nasale, protegge il naso dai traumi e previene l'eccessivo gonfiore dei tessuti molli, potenzialmente causa del cattivo allineamento dell'osso nasale.

La stecca può essere modellata secondo le preferenze e la sua misura può essere ridotta tramite robuste forbici per le applicazioni nasali più piccole.

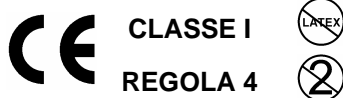
Non invasivo.

Supporto centrale non adesivo.

Altezza: 43mm.

Materiale: Alluminio/Foam

NZ3243 20 Pz./ Confezione
Forniti igienicamente puliti in busta chiusa



Revisione del 21.01.2008

Splints Nasali

Stecca articolata bivalva per il setto nasale

Anatomicamente disegnata per adattarsi e sostenere il setto nasale distribuendo in maniera uniforme la compressione su di esso nell'immediata fase post-operatoria dopo una settoplastica. La cerniera in corrispondenza della sella poggia sulla porzione caudale del setto e stabilizza le stecche laterali in modo da prevenirne l'aspirazione. Il piegamento della cerniera in una direzione lascia alla porzione caudale del setto uno spazio di 8 mm.. Il piegamento nella direzione opposta lascia invece uno spazio di 9 mm.

La stecca è dotata di fori per fissaggio tramite punti di sutura. Le suture di trasmissione sono necessarie nei casi in cui i tamponi compressivi non vengano usati nella volta nasale per la prevenzione di ematomi del setto.

Spessore: 1.0 mm.

Materiale: Polietilene

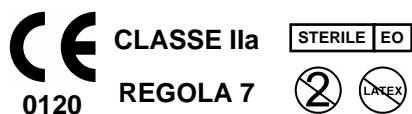
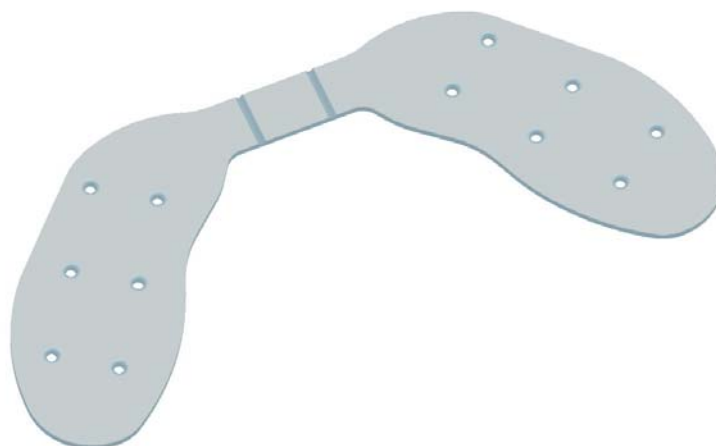
Confezionato singolarmente in busta sterile.

Box da 10 buste.

Sterilizzazione a ossido di etilene.

Privo di lattice.

NZ3235 Box da 10 Pz.



ORL

Distribuito da:

Simitalia s.r.l.[®]
SURGICAL INTERNATIONAL MARKETING

Società Certificata
UNI EN ISO 13485:2004 • UNI EN ISO 9001:2000
Via Gramsci, 9 • 40018 San Pietro in Casale (BO)
Tel. 051.817902 • 051.817850 Fax 051.817845
E-Mail: info@simitalia.it WEB: www.simitalia.it

